




Prix 2020 - SEB - Particuliers

ÉNERGIES ÉLECTRIQUES							ACHEMINEMENT RÉGIONAL			TRANSPORT NATIONAL & SERVICES SYSTÈME		
	TERRE SUISSE		TERRE D'ICI		TARIF STANDARD							
	HP ct./kWh	HC ct./kWh	HP ct./kWh	HC ct./kWh	HP ct./kWh	HC ct./kWh		HP ct./kWh	HC ct./kWh	Abonnement CHF/mois	HP ct./kWh	HC ct./kWh
Simple	8.80		10.30		8.60		5.25	5.00	0.89	-		
Double	10.10	6.50	11.60	8.00	9.90	6.30	6.14	3.24	6.00	1.03	0.61	-
Simple Interruptible ¹	8.80		10.30		8.60		4.28	6.00	0.75	-		
Double Interruptible ¹	10.10	6.50	11.60	8.00	9.90	6.30	5.86	3.08	6.00	0.95	0.58	-
Interruptible court ¹	6.50		8.00		6.30		2.00	-	0.32	-		
Interruptible long ¹	10.10	6.50	11.60	8.00	9.90	6.30	5.23	4.00	-	0.86	0.70	-
Pro	8.40	5.60	9.90	7.10	8.20	5.40	3.48	2.19	3.21	0.64	0.46	0.45
Pro intensif	8.40	5.60	9.90	7.10	8.20	5.40	2.77	1.48	4.94	0.54	0.36	0.68

Energie réactive facturée : 2.82 ct./kVAh à partir d'un cos Phi de 0.90

S'AJOUTENT AUX PRIX CI-DESSUS :

Taxes publiques

Taxe fédérale	2.3 ct. / kWh
Taxe cantonale *	0.18 ct. / kWh
Emolument cantonal	0.02 ct. / kWh
Emolument communal	0.70 cts / kWh
Taxe communale spécifique *	0.70 cts / kWh

* Non assujettie à la TVA.

¹ Ces profils ne sont plus proposés pour les nouvelles installations.

HP : heures pleines
HC : heures creuses

Prix en CHF hors taxes et TVA 7.7 %.

Les conditions d'application de ces prix sont disponibles sur www.romande-energie.ch
(Particuliers, Offres d'énergie, Tarifs et facturation, Prix, Fiche explicative)

Soutien de l'efficacité énergétique, des énergies renouvelables et du développement durable